

جدول قيادة للإنترنت

متابعة أهم مؤشرات سوق الإنترنت في تونس

- نوفمبر 2011 -



الفهرس

1. عدد الإشتراكات.....2
2. نسبة النفاذ.....3
3. الخطوط الرقمية اللا متوازية (ADSL).....4
4. الجيل الثالث (3G).....5
5. الشبكة الدولية للإنترنت.....6

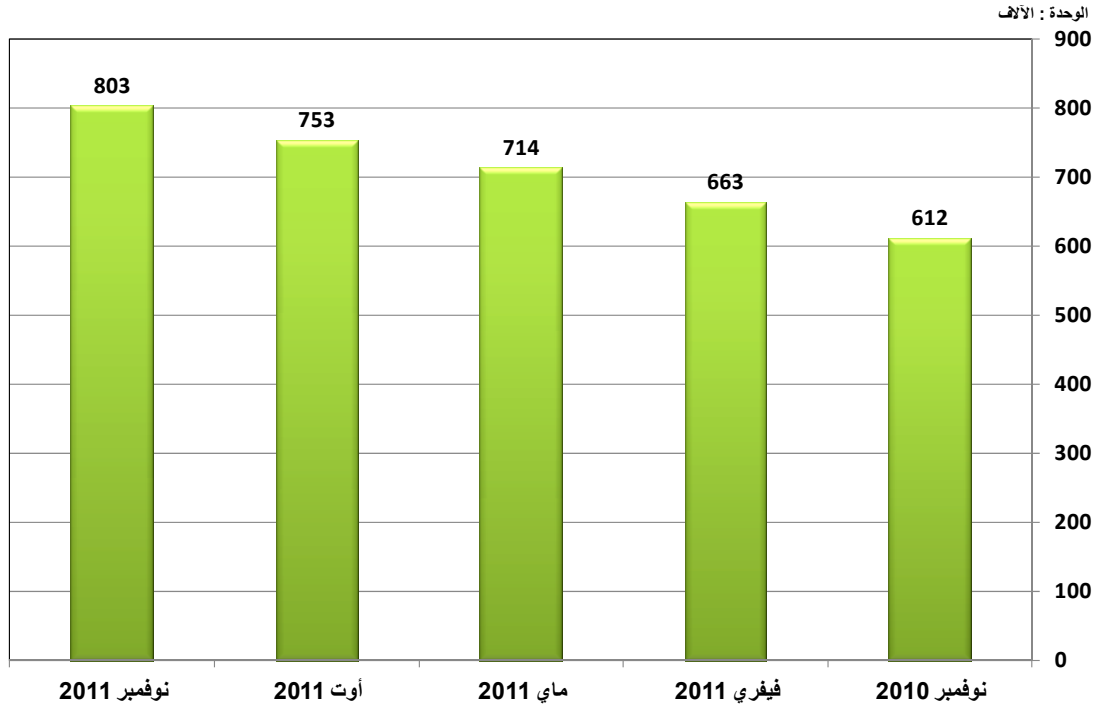
1. عدد إشتراكات الإنترنت

1.1. الوضعية في موفى نوفمبر 2011

الجملة	الإنترنت عبر شبكات الهاتف الجوال	الإنترنت عبر شبكات الهاتف القار	عدد الإشتراكات
803 023	201 336	601 687	

* لم تمد إتصالات تونس عدد اشتراكات الإنترنت عبر الهاتف الجوال.

2.1. عدد الإشتراكات

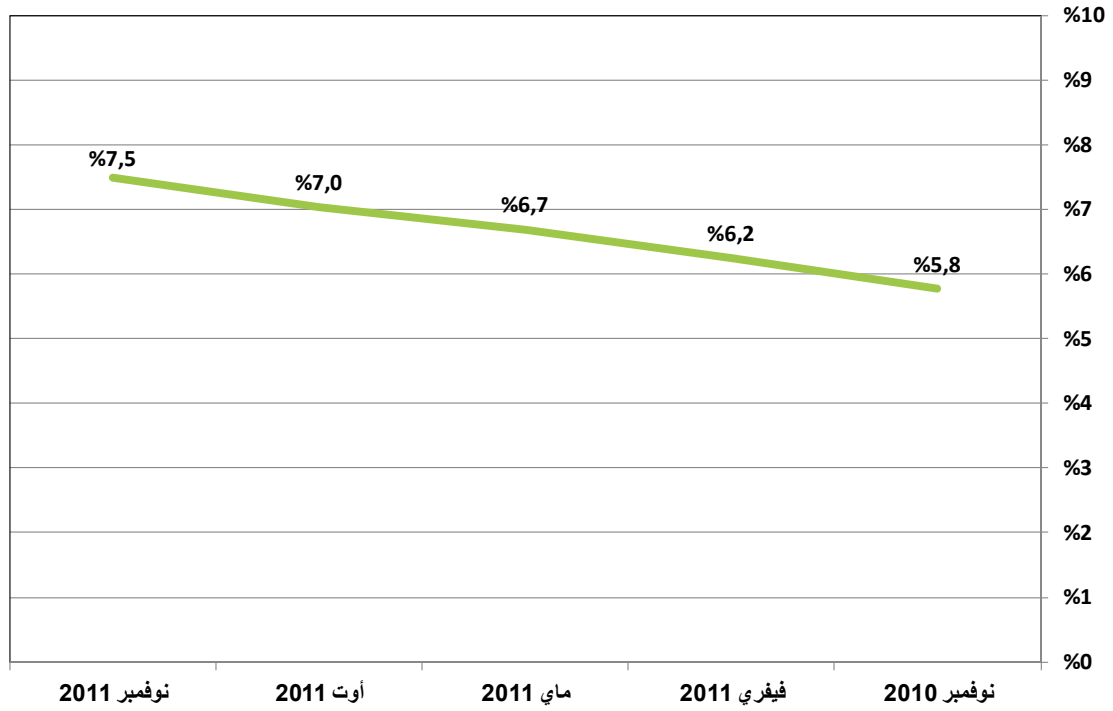


3.1. التطور

نوفمبر 2011	أوت 2011	ماي 2011	فيفري 2011	نوفمبر 2010	الشهر
803 023	752 887	713 853	663 473	611 788	عدد الإشتراكات
50 136	39 034	50 380	51 685	58 586	التطور الفصلى الصافى
%6,7	%5,5	%7,6	%8,4	%10,6	نسبة التطور

2. نسبة نفاذ الأتترنات

1.2. نسبة النفاذ

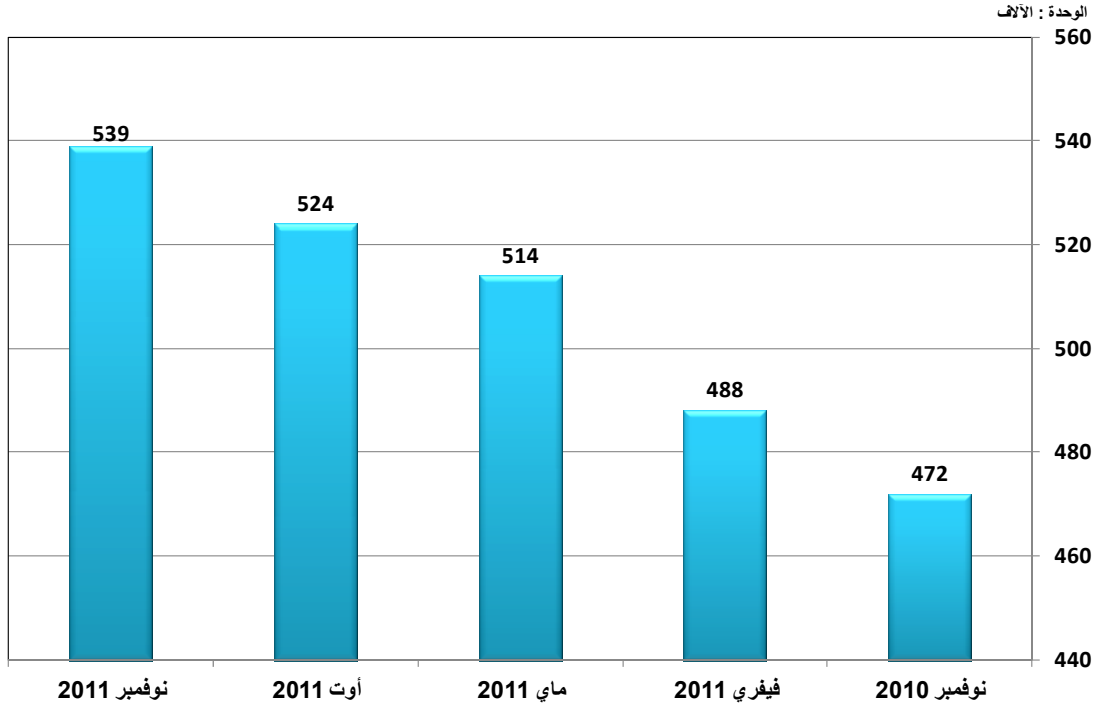


2.2. التطور

الشهر	نوفمبر 2010	فيفري 2011	ماي 2011	أوت 2011	نوفمبر 2011
نسبة النفاذ	5,8%	6,2%	6,7%	7,0%	7,5%
التطور الفصلى الصافى	0,5%	0,5%	0,5%	0,4%	0,4%

3. الخطوط الرقمية اللا متوازية (ADSL)

1.3. عدد الإشتراكات

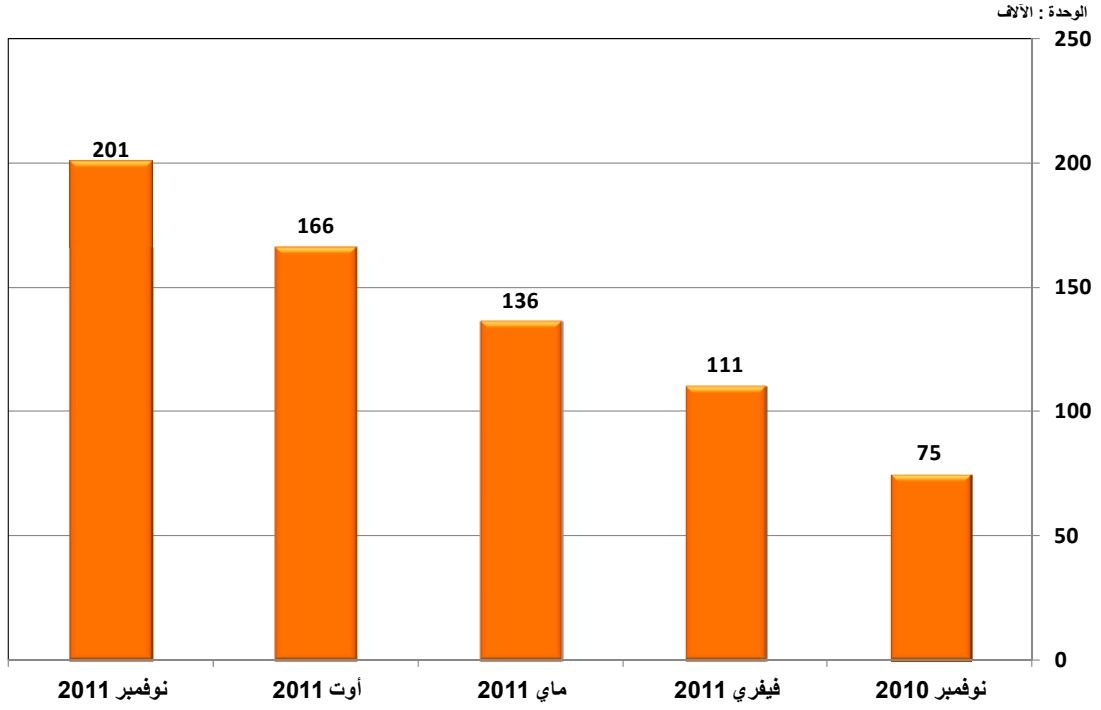


2.3. التطور

نوفمبر 2011	أوت 2011	ماي 2011	فيفري 2011	نوفمبر 2010	الشهر
538 990	523 957	514 009	488 011	472 012	عدد الإشتراكات
15 033	9 948	25 998	15 999	18 512	التطور الفصلى الصافى
%2,9	%1,9	%5,3	%3,4	%4,1	نسبة التطور

4. الجيل الثالث (3G)

1.4. عدد الإشتراكات

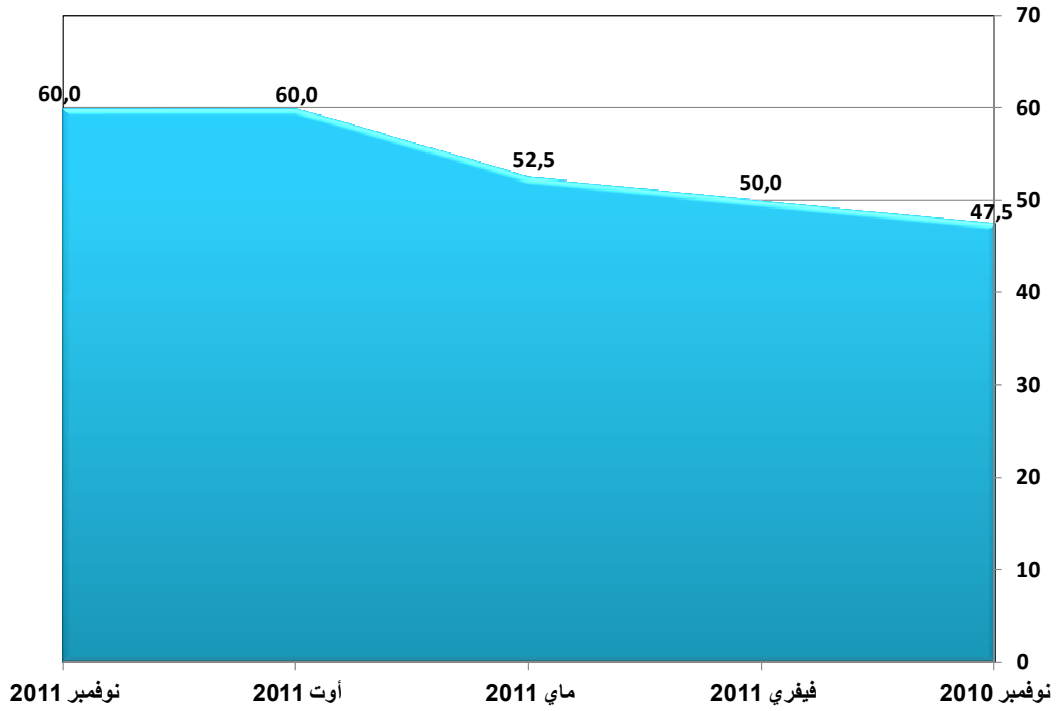


2.4. التطور

الشهر	نوفمبر 2010	فيفري 2011	ماي 2011	أوت 2011	نوفمبر 2011
عدد الإشتراكات	74 978	110 585	136 378	166 408	201 336
التطور الفصلى الصافى	32 434	35 607	25 793	30 030	34 928
نسبة التطور	%76,2	%47,5	%23,3	%22,0	%21,0

5. الشبكة الدولية للإنترنت

1.5. سعة الربط بالشبكة الدولية للإنترنت (جيجابايت/ثانية)



2.5. التطور

الشهر	نوفمبر 2010	فيفري 2011	ماي 2011	أوت 2011	نوفمبر 2011
السعة	47,5	50,0	52,5	60,0	60,0
التطور الفصلى الصافى	10	2,5	2,5	7,5	0,0
نسبة التطور	%26,7	%5,3	%5,0	%14,3	%0,0